 UNIVERSIDADE DA CORUÑA	RESULTADOS ACADÉMICOS	Facultad de Economía y Empresa
--	------------------------------	---

PC11-Anexo05. Ficha para la definición de indicadores

FICHA PARA EL CÁLCULO DEL INDICADOR IN01-PC11 TASA DE RENDIMIENTO DEL TÍTULO, REGISTRADO EN PC11-Anexo02 Y PC11-Anexo03


DEFINICIÓN	OBJETIVO	RESPONSABLE DEL INDICADOR
Para un curso académico X, relación porcentual entre el número de créditos ordinarios superados en el título T en la Universidad U y el número total de créditos ordinarios matriculados en el título T en la Universidad U.	Informar anualmente sobre la proporción de créditos ordinarios superados por los estudiantes con respecto a los créditos ordinarios matriculados, en los diferentes títulos impartidos en las Universidades españolas.	UDC
MOMENTO DE CÁLCULO	OBTENCIÓN	OBSERVACIONES
<p>TÍTULOS DE GRADO: a partir del 31 de diciembre (cierre del curso académico)</p> <p>TÍTULOS DE MÁSTER UNIVERSITARIO: primera quincena de octubre (datos actuales)</p>	$\left(\frac{\sum \text{N}^\circ \text{ de créditos ordinarios superados en un título T en la Universidad U en el curso académico X}}{\sum \text{N}^\circ \text{ de créditos ordinarios matriculados en un título T en una Universidad U en el curso académico X}} \right) * 100.$	<p>Porcentaje con un decimal.</p> <p>Ni en los créditos matriculados ni en los superados se consideran los créditos reconocidos o transferidos</p> <p>Este indicador se puede interpretar, curso a curso, como la foto fija en la que se muestra la dificultad/facilidad con la que los estudiantes superan las materias en las que se matriculan. Cuanto más lejos estén los valores del 100%, indicarán una mayor dificultad de los módulos o materias o la necesidad de una mayor monitorización a los estudiantes en el proceso de matrícula o una inadecuada secuenciación de los módulos/materias en el plan de estudios.</p> <p>La evolución de este indicador durante el período de implantación puede ser de especial ayuda a la hora de definir e implementar medidas de mejora.</p>



UNIVERSIDADE DA CORUÑA


RESULTADOS ACADÉMICOS

**Facultad de
Economía y
Empresa**

 UNIVERSIDADE DA CORUÑA	RESULTADOS ACADÉMICOS	Facultad de Economía y Empresa
--	------------------------------	---


**FICHA PARA EL CÁLCULO DEL INDICADOR IN02-PC11 TASA DE ABANDONO,
REGISTRADO EN PC11-Anexo02 Y PC11-Anexo03**

DEFINICIÓN	OBJETIVO	RESPONSABLE DEL INDICADOR
<p>Relación porcentual entre los estudiantes de una cohorte de entrada C matriculados en el título T en la Universidad U en el curso académico X, que no se matricularon en dicho título T en los cursos X+1 y X+2, y el número total de estudiantes de tal cohorte de entrada C que accedieron al mencionado título T el curso académico X.</p>	<p>Informar anualmente sobre la proporción de estudiantes que abandonan el título con respecto a los estudiantes inicialmente matriculados.</p>	<p>UDC</p>
MOMENTO DE CÁLCULO	OBTENCIÓN	OBSERVACIONES
<p>TÍTULOS DE GRADO: a partir del 31 de diciembre (cierre del curso académico)</p> <p>TÍTULOS DE MÁSTER UNIVERSITARIO: primera quincena de octubre (datos actuales)</p>	<p>Nº de estudiantes de nuevo ingreso en el título T en la Universidad U el curso X y que no están matriculados en ese título T en la Universidad U en los cursos X+1 y X+2 / Nº de estudiantes de nuevo ingreso en el título T en la Universidad U el curso X) * 100</p>	<p>Porcentaje con un decimal Este indicador muestra año a año el porcentaje ligado al abandono en los tres primeros cursos de permanencia de los estudiantes en un mismo plan de estudios. Valores elevados de este indicador deberán motivar un análisis de donde (y por que) se produce este abandono, para poder adoptar las medidas correctoras oportunas. Por ejemplo, este abandono podría pasar al finalizar el primero curso de permanencia en el plan de estudios y ser consecuencia de una excesiva dificultad de este.</p>

 UNIVERSIDADE DA CORUÑA	RESULTADOS ACADÉMICOS	Facultad de Economía y Empresa
--	------------------------------	---


FICHA PARA EL CÁLCULO DEL INDICADOR IN03-PC11 TASA DE EFICIENCIA DE LOS GRADUADOS DEL TÍTULO, REGISTRADO EN PC11-Anexo02 Y PC11-Anexo03

DEFINICIÓN	OBJETIVO	RESPONSABLE DEL INDICADOR
<p>Relación porcentual entre el número total de créditos en los que debieron haberse matriculado los estudiantes graduados de una cohorte de graduación G para superar un título T en una Universidad U y el total de créditos en los que efectivamente se han matriculado los estudiantes graduados de una cohorte de graduación G en un título T en una Universidad U.</p>	<p>Informar anualmente sobre la diferencia entre el número de créditos efectivamente matriculados por los graduados con respecto a los créditos en los que deberían haberse matriculado estos.</p>	<p>UDC</p>
MOMENTO DE CÁLCULO	OBTENCIÓN	OBSERVACIONES
<p>TÍTULOS DE GRADO: a partir del 31 de diciembre (cierre del curso académico)</p> <p>TÍTULOS DE MÁSTER UNIVERSITARIO: primera quincena de octubre (datos actuales)</p>	<p>$(\sum \text{N}^\circ \text{ de créditos que deberían haber sido matriculados en un título T en una Universidad U por la cohorte de graduación G} / \sum \text{N}^\circ \text{ de créditos efectivamente matriculados en un título T en una Universidad U por la cohorte de graduación G}) * 100$</p>	<p>Porcentaje con un decimal</p> <p>Para grados: Se considerarán únicamente aquellos estudiantes de nuevo ingreso que se matricularon en un título por primera vez. Es decir, sin ningún crédito reconocido como consecuencia de traslado de expediente o de tener cursado otro título.</p> <p>Para master universitario: Se considerarán aquellos estudiantes de primera matrícula</p> <p>Se entenderá por estudiante graduado aquel que superó el número de créditos necesarios para contar con el título de referencia.</p> <p>Este indicador muestra, en media, el exceso de créditos que se le requieren a un estudiante para obtener el título en el que se matricula. Valores de este indicador más alejados del 100%, muestran una mayor dificultad del plan de estudios, puesto que los estudiantes se ven obligados a realizar múltiples matrículas en algunas materias del plan de estudios (que deberían ser localizadas para adoptar las medidas de mejora oportunas).</p> <p>Esta tasa se obtendrá el año académico siguiente al de graduación del estudiante en el título.</p> <p>Se calcula cada año académico para los graduados de una misma cohorte de graduación.</p> <p>Se computarán hasta un máximo de los créditos superados precisos para completar el título (es decir, no entrarán en computo todos los créditos superados que excedan el número requerido para la obtención del título).</p>

 UNIVERSIDADE DA CORUÑA	RESULTADOS ACADÉMICOS	Facultad de Economía y Empresa
--	------------------------------	---

FICHA PARA EL CÁLCULO DEL INDICADOR IN04-PC11 TASA DE GRADUACIÓN DEL TÍTULO, REGISTRADO EN PC11-Anexo02 Y PC11-Anexo03


DEFINICIÓN	OBJETIVO	RESPONSABLE DEL INDICADOR
<p>Relación porcentual entre los estudiantes de una cohorte de entrada C que superan, en el tiempo previsto más un año, los créditos conducentes a un título T en una Universidad U y el total de los estudiantes de nuevo ingreso de la misma cohorte C en dicho título T en la Universidad U.</p>	<p>Informar anualmente sobre la proporción de estudiantes que consiguen finalizar en el tiempo previsto más un año ($t = a$ o $t = a + 1$) un título con respecto a los estudiantes matriculados inicialmente, en los diferentes títulos impartidos en las Universidades españolas.</p>	UDC
MOMENTO DE CÁLCULO	OBTENCIÓN	OBSERVACIONES
<p>TÍTULOS DE GRADO: a partir del 31 de diciembre (cierre del curso académico)</p> <p>TÍTULOS DE MÁSTER UNIVERSITARIO: primera quincena de octubre (datos actuales)</p>	<p>(Nº de alumnos de una cohorte de entrada C en un título T en una Universidad U que consiguen finalizar dicho título en el tiempo previsto +1 / N.º de alumnos de nuevo ingreso de una cohorte de entrada C en un título T en una Universidad U) * 100</p>	<p>Porcentaje con un decimal.</p> <p>Se calcula cada año académico para los graduados de una misma cohorte de entrada.</p> <p>Se entiende por estudiantes de nuevo ingreso aquellos que, para el título T y la Universidad U, comenzaron los estudios desde el inicio.</p> <p>Se entiende por tiempo previsto el número de años académicos contemplados en el plan para superar los créditos que componen el título (siendo 60 el número máximo de créditos que se permiten como nueva matriculación por año académico).</p> <p>INTERPRETACIÓN: Este indicador sirve para calibrar el ajuste entre el diseño inicial del plan de estudios y su implantación al objetivo de que los estudiantes finalicen sus estudios en un período de tiempo razonable. Cuanto más alejados del 100% estén los valores, mostrarán un diseño del plan de estudios menos ajustado a la formación previa de los estudiantes o una dificultad mayor de los módulos o materias o una planificación inadecuada o la inadecuación de los</p>

 UNIVERSIDADE DA CORUÑA	RESULTADOS ACADÉMICOS	Facultad de Economía y Empresa
--	------------------------------	---

		procedimientos de evaluación de los aprendizajes.
--	--	---

FICHA PARA EL CÁLCULO DEL INDICADOR IN05-PC11 TASA DE ÉXITO EN CRÉDITOS, REGISTRADO EN PC11-Anexo02 Y PC11-Anexo03


DEFINICIÓN	OBJETIVO	RESPONSABLE DEL INDICADOR
Relación porcentual entre el número de créditos superados por los alumnos matriculados en un título en un curso académico X entre el número de créditos presentados a examen por el total de los alumnos matriculados en el título en ese curso académico X.	Informar anualmente sobre la proporción de créditos ordinarios superados por los estudiantes con respecto a los créditos ordinarios presentados a examen.	UDC
MOMENTO DE CÁLCULO	OBTENCIÓN	OBSERVACIONES

 UNIVERSIDADE DA CORUÑA	RESULTADOS ACADÉMICOS	Facultad de Economía y Empresa
--	------------------------------	---

<p>TÍTULOS DE GRADO: a partir del 31 de diciembre (cierre del curso académico)</p> <p>TÍTULOS DE MÁSTER UNIVERSITARIO: primera quincena de octubre (datos actuales)</p>	<p>Se divide el número total de créditos superados por el alumnado matriculado en un título en un curso académico X entre el número total de créditos presentados a examen por el total del alumnado matriculado en ese título en ese mismo curso académico X por cien.</p>	<p>Porcentaje con un decimal.</p>
---	---	-----------------------------------

FICHA PARA EL CÁLCULO DEL INDICADOR IN06-PC11 DURACIÓN MEDIA DE LOS ESTUDIOS, REGISTRADO EN PC11 PC11-Anexo02 Y PC11-Anexo03

DEFINICIÓN	OBJETIVO	RESPONSABLE DEL INDICADOR
<p>Media del tiempo que un estudiante utiliza para graduarse en un título. Expresa la duración real para que los estudiantes finalicen el título.</p>	<p>Informar anualmente sobre la duración real del título para los estudiantes que finalizan cada curso académico.</p>	<p>UDC</p>
MOMENTO DE CÁLCULO	OBTENCIÓN	OBSERVACIONES

 UNIVERSIDADE DA CORUÑA	RESULTADOS ACADÉMICOS	Facultad de Economía y Empresa
--	------------------------------	---

<p>TÍTULOS DE GRADO: a partir del 31 de diciembre (cierre del curso académico)</p> <p>TÍTULOS DE MÁSTER UNIVERSITARIO: primera quincena de octubre (datos actuales)</p>	<p>Dividiendo la suma de todos los productos de número de años que se tarda en graduarse por el número de estudiantes graduados entre el número total de estudiantes graduados.</p> $\frac{\sum (\text{N}^\circ \text{ años en graduarse} \times \text{N}^\circ \text{ estudiantes graduados})}{\text{N}^\circ \text{ total estudiantes graduados}}$	<p>Se expresa en años</p> <p>Para grados: Se considerarán únicamente aquellos estudiantes de nuevo ingreso que se matricularon en el título por primera vez. Es decir, sin ningún crédito reconocido como consecuencia de traslado de expediente o de tener cursado otro título.</p> <p>Para máster universitario: Se considerarán aquellos estudiantes de primera matrícula.</p>
---	--	---