



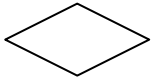






**PA01-Anexo06. Símbolos utilizados para elaborar los diagramas de flujo**

SÍMBOLO	SIGNIFICADO
	Inicio o fin del proceso
	Etapa del proceso (actividad a desarrollar)
	Entrada procedente de otro proceso del SGIC
	Salida del proceso (evidencia documental)
	Decisión
	Proceso preestablecido
	Elementos del entorno (normativas) a considerar para el desarrollo de una actividad
	Conector con otra etapa del proceso
	Conector con otra página de la descripción del proceso